


# SŁONECZKO



NR 40

LISTOPAD 2021

GAZETKA DLA RODZICÓW I DZIECI

PRZEDSZKOLE NR 2 W SKIERNIEWICACH


## WSZYSTKICH ŚWIĘTYCH

---

Z końcem października coraz częściej myślimy o swoich bliskich, którzy odeszli. Odżywają wspomnienia, a jesienna pogoda sprzyja zadumie i rozmyślaniom.

Dla dzieci temat śmierci jest jeszcze trudny do zrozumienia, więc obchody Dnia Wszystkich Świętych są dobrą okazją do tego, żeby dziecku ten temat przybliżyć. To również dobry moment, by opowiedzieć mu o członkach rodziny, których już nie zobaczy.

Jak rodzice wyjaśnią dziecku samo zjawisko śmierci, zależy często od indywidualnych przekonań, także religijnych. Najważniejsze, by z dzieckiem w ogóle o tym rozmawiać, by nie było w rodzinie tematów tabu.



## Święto Zmarłych w różnych krajach

**W Meksyku rodziny jedzą kurczaka nad grobami bliskich, w Bułgarii rozkoszują się na cmentarzu czereśniami, a w Transylwanii dwójka śmiałków spędzi noc w trumnie Draculi. Jak Święto Zmarłych obchodzone jest w różnych zakątkach świata?**

Tradycyjnie, 31 października Polacy szykowali różne potrawy. Gotowali kaszę, kutię, piekli chleb. Przysmaki zostawiali później na noc dla dusz zmarłych osób. Wierzono, że kiedy odwiedzą one swoich krewnych, po podróży będą głodne i spragnione. W noc kończąca październik zostawiano również uchylone drzwi wejściowe, aby dusze mogły bez problemu wejść do domu. 1 i 2 listopada zabroniona były praca oraz czynności tj. tkanie, przędzenie czy nawet spluwanie. Dzisiaj te praktyki zastępują w Polsce modlitwy, odwiedziny cmentarzy. Stare i obecne zwyczaje łączy jeden cel, którym jest pamięć o zmarłych.

- Większość Polaków spędza Wszystkich Świętych w sposób tradycyjny, odwiedzając razem z rodziną groby bliskich. Warto jednak zastanowić się nad wyjazdem w ten dzień np. w góry.

## Węgierskie wypominki

Podobnie jak w Polsce, święto zmarłych na Węgrzech (Mindenszentek) jest dniem wolnym od pracy. Węgrzy odwiedzają w tym czasie groby swoich bliskich, a mszę świętą uzupełniają modlitwy połączone z wypominkami, czyli wypowiedaniem imion i nazwisk osób zmarłych. Przetrwały tam wierzenia, że w noc przed Zaduszkami dusze zmarłych przybywają na ziemię z czyśćca i proszą o modlitwę. Tego dnia należy palić w piecu, by bliscy zmarli mogli się ogrzać.

## Noc w trumnie, kolacja w krypcie

W tym roku specjalną atrakcję proponują właściciele XV-wiecznego zamku hospodara wołoskiego Włada Palownika, znanego jako hrabia Dracula. Do zamku w Branie w Transylwanii na całą noc zostaną wpuszczone dwie osoby. Będą one mogły zwiedzić jedną z najsłynniejszych budowli w Europie.

## Japońskie łódki z lampionami

W Japonii dusze zmarłych są wspominane podczas święta Bon, w połowie lipca lub sierpnia. Podobnie, jak w dawnych czasach Polacy, Japończycy również wierzą w to, że dusze powracają na Ziemię, by odwiedzić swoich bliskich. U progów domów ustawiają na powitanie latarnie, zwane *mukaebi*. Żegnają je ogniem pożegnalnym, *okuribi*. Niektórzy puszczają na wodę łódki z lampionami, a w wielu miastach odbywają się przed świątyniami rytualne tańce Bon-Odori. Tradycyjne święto Bon trwa w Japonii trzy dni. Nie jest to czas wolny od pracy, jednak wielu Japończyków bierze urlop i odwiedza krewnych.

## Balony na filipińskich grobach

Na Filipinach święto zmarłych jest znane jako Araw ng mga Patay, Todos Los Santos lub Undas. Tak jak w innych krajach katolickich, jest dniem wolnym od pracy obchodzonym 1 listopada. W tym czasie Filipińczycy odwiedzają groby bliskich, zapalają znicze, a nawet składają pożywienie. Niektórzy dekorują groby ozdobami, a nawet balonami. Zdarza się, że w takich miejscach spędzają całą noc. 1 listopada odbywają się msze dedykowane duszom zmarłych. Popularną formą modlitwy jest tzw. pangangaluluwa – grupa ludzi wędruje od domu do domu, śpiewa i gra. Symbolizują dusze z czyśćca, które proszą o modlitwę.

## Bułgarskie Zaduszki Czereśniowe

W prawosławnej Bułgarii święto zmarłych przypada na sobotę poprzedzającą 8 listopada. Są to tak zwane Zaduszki Archanielskie, podczas których czci się pamięć poległych za ojczyznę żołnierzy. Na cmentarzach wojskowych składane są kwiaty, a Bułgarzy zgodnie z tradycją odwiedzają groby bliskich i zapalają świece. Miejsca spoczynku polewają również czerwonym winem symbolizującym krew Chrystusa. Na cmentarzu przynosi się popularne o tej porze roku czereśnie, dlatego święto zmarłych nazywane jest Zaduszkami Czereśniowymi. Cerkiew zezwala na wypicie wina na cmentarzu, ale zabrania prosto z butelki, z której wylewane jest ono na grób.

## Trupie czaszki w Meksyku

Dia de los Muertos, czyli meksykański Dzień Zmarłych, łączy w sobie hiszpańskie tradycje katolickie z obrządkami prekolumbijczyków. Święto obchodzone jest 1 i 2 listopada, gdyż według wiary Meksykanów, dusze dzieci wracają na Ziemię pierwszego listopada, a dorosłych – drugiego. Ponad dwa tygodnie przed Dia de los Muertos na sklepowych wystawach pojawiają się czaszki, kościotrupy, a piekarnie przygotowują wypieki, spośród których najbardziej znany jest *chleb umarłych*, czyli *pan de muerto*. Dużą popularnością cieszą się również dekorowane kolorowym lukrem lub czekoladą trupie czaszki. Najwięcej radości przynosi jednak trumienka, z której za pociągnięciem sznurka wyciąga się nieboszczyka. Dzieciom ten dzień może przybliżyć film animowany *Coco* (2017).

Podczas święta ludzie odwiedzają groby zmarłych, na których składają kwiaty czy ulubione przedmioty zmarłych. Na dziecięcych grobach zostawiają często ubranka i zabawki. W niektórych miejscowościach jest zwyczaj biesiadowania przy grobach. Rodziny spędzają noc na cmentarzu, śpiewają piosenki, wspominają zmarłych. Przy okazji piją alkohol i jedzą. Szczególnie popularny jest w tym dniu kurczak w sosie czekoladowym. W Meksyku panują różne zwyczaje związane ze Świętem Zmarłych, są zależne od regionu. W większych miastach organizowane są parady uliczne, spośród których najbardziej widowiskowe można obejrzeć w Mexico City.

## 11 LISTOPADA

Jesień to również pora polskiego święta narodowego. To właśnie 11 listopada mamy okazję do opowiadania dzieciom o historii ich kraju. Warto rozpocząć rozmowę o tym, czym jest niepodległość, jak należy szanować flagę, godło, Prezydenta Polski, a także polskich bohaterów, którzy przyczynili się do tego, że nasz kraj istnieje. Najlepiej przekazywać dzieciom te wiadomości za pomocą własnego przykładu, czyli razem z dzieckiem odwiedzać miejsca pamięci narodowej, zakupić flagę, a potem ją powiesić na domu w święto.

Dobrym pomysłem jest uczestniczenie w obchodach 11 listopada – mimo jesieni naprawdę warto i będzie to wspaniała przygoda dla naszych dzieci. W wielu miastach tego dnia są organizowane uroczyste parady wojskowe czy inscenizacje wydarzeń z 1918 roku. Można też po prostu złożyć kwiaty pod pomnikiem J. Piłsudskiego czy innych polskich bohaterów. Odbywa się w tym czasie też masa koncertów. Święto to też dobra okazja do spotkania z rodziną i wspólnego odpoczynku w tym uroczystym dniu. Wieczorem warto włączyć radio lub program TV, gdzie na pewno będzie można posłuchać piosenek patriotycznych z okresu I wojny światowej. Przygotujmy się duchowo i merytorycznie do przeżywania święta 11 listopada i do tego, byśmy mogli odpowiedzieć naszym dzieciom na ważne pytania.

### KRÓTKO – HISTORIA DLA DZIECI

Ponad 200 lat temu nasz kraj wzięły sobie sąsiednie kraje (Rosja, Prusy i Austria) – podzieliły Polskę między siebie i zniknęła ona z mapy – jako państwo przestała wtedy istnieć na 123 lata. Stało się tak, bo Polska wtedy była osłabiona wojnami i najazdami, a sąsiadów miała silnych i coraz większe wpływy w Polsce miała Rosja.

Jednak przez ten czas rozbiorów na terenach polskich nadal mieszkali Polacy. Mieli bardzo trudno, bo nie mogli sami decydować o swoim losie, nie uczyli się w szkołach polskiego i kazano im mówić w innych językach. Nie mieli też swojego króla ani prezydenta. Polacy bardzo chcieli mówić po polsku, obchodzić polskie święta i nadal mieć swój kraj.

**11 listopada 1918 r. Niemcy przegrały I wojnę światową, a Marszałek Józef Piłsudski został dowódcą Wojsk Polskich i odtąd wraz z dzielnymi żołnierzami polskimi walczył o Polskę i odbudowanie polskości.** Dlatego dziś oddajemy cześć Marszałkowi Józefowi Piłsudskiemu i cieszymy się, że mamy nadal swój język, swoją flagę i tożsamość.

Wiemy, że nasz kraj ma ponad tysiąc lat i że mamy bogatą tradycję i historię. Wiemy też, że wielu polskich rycerzy, żołnierzy i innych bohaterów poświęciło swoje życie, by uratować kraj w czasie wojen, gdy atakowały Polskę inne kraje.

Teraz cieszymy się, że możemy żyć w wolnym, swoim kraju i że mamy pokój, możemy spokojnie się uczyć, pracować i sami o sobie decydować wybierając władze w wyborach i mogąc mówić i pisać po polsku. Aby przetrwał nasz naród, musimy wiedzieć o tym wszystkim, szanować naszą historię i tradycję oraz kiedyś przekazać tę wiedzę swoim dzieciom, a te dzieci – swoim dzieciom....

Niech żyje Polska!

## ŚWIĘTO PLUSZOWEGO MISIA

25 listopada swoje święto obchodzi najmilsza zabawka, najlepszy przyjaciel dzieci i niezastąpiona Przytulanka przy zasypianiu – Pluszowy Miś.

### Garść misiowych faktów

Światowy Dzień Pluszowego Misia ustanowiono dokładnie w setną rocznicę powstania maskotki – w 2002 roku. Wszystko zaczęło się jednak dużo wcześniej.

W 1902 roku prezydent Stanów Zjednoczonych Teodor Roosevelt, wybrał się na polowanie. Po kilku godzinach bezskutecznych łowów, jeden z towarzyszy prezydenta postrzelił małego niedźwiadka i zaprowadził go do Roosevelta. Prezydent ujrawszy przerażone zwierzątko, kazał je natychmiast uwolnić. Jeden ze świadków tego zdarzenia uwiecznił historię niedźwiadka na rysunku w waszyngtońskiej gazecie, którą czytał producent zabawek... Od tego momentu zaczęto wykorzystywać zdrobniałe imię prezydenta i sprzedawać maskotki pod nazwą Teddy Bear, która dziś w języku angielskim jest określeniem wszystkich pluszowych misiów.

To historia, a jak jest dzisiaj?

### Nasze misie, miśki, misiaczki

Chyba nie ma domu, w którym na półce, łóżku lub fotelu nie siedzi miś. Na pewno każdy z Was – małych i dorosłych ma swojego ulubionego Pluszowego Misia. Może to być zupełnie mały bury Miś, odrobinę zapomniany, mieszkający w pudle na strychu, albo piękny i kolorowy zamieszkujący dziecinne łóżeczko. Może to być zupełnie malutki Misio, którego nosimy „na szczęście” przy kluczach lub w portfelu. Czy wreszcie – może to być jeden z Wielkich i Sławnych Misiów, o których mówi się wszędzie i o których głośno niemal w każdej części świata (Kubuś Puchatek, Miś Paddington albo Miś Uszatek). Może to być Miś, który posiada piękne, ważne imię ku czci i pamięci zacnych przodków (np. Barnaba), a może to być Miś zupełnie bez imienia.

Miś Pluszowy, a szczególnie ten nasz, wyjątkowy i ukochany, nie jest zwykłą, pluszową zabawką. Nie, nie! Taki Miś, po to misiem jest, żeby było kogo tulić, kiedy pada deszcz.

Ma duże uszy, żeby mieć coś do targania i kochania. W końcu Miś ma bardzo miękkie łapki, za które możemy trzymać, kiedy tylko chcemy.

### Najpiękniejsze cytaty z Kubusia Puchatka

*Wiesz, Prosiaczkule... miłość jest wtedy... kiedy kogoś lubimy... za bardzo.*

*– Kubusiu, jak się pisze MIŁOŚĆ?*

*– Prosiaczkule, MIŁOŚĆ się nie pisze, MIŁOŚĆ się czuje.*

*Sztuka dawania podarunku polega na tym, aby ofiarować coś, czego nie można kupić w żadnym sklepie.*

*– A jeśli pewnego dnia będę musiał odejść? – spytał Krzyś, ściskając Misiową łapkę.*

*– Co wtedy?*

*– Nic wielkiego – zapewnił go Puchatek – Posiedzę tu sobie i na ciebie poczekam. Kiedy się kogoś kocha, to ten drugi ktoś nigdy nie znika.*

*- Przyjacielu, jeśli będzie ci dane żyć sto lat, to ja chciałbym żyć sto lat minus jeden dzień, abym nie musiał żyć ani jednego dnia bez Ciebie.*

*– To prawda.... – mruknął Puchatek, spoglądając w lustro i klepiąc się po brzuszku.*

*– Nie liczy się rozmiar. Liczy się puchatość!*

## **DLA RODZICÓW**

Janusz Korczak pisał dla dzieci, ale kierował swoje słowa też do nauczycieli, rodziców i wszystkich, którym bliskie jest szczęście dziecka. Stworzył także Dekalog Dobrego Rodzica a może prośby dziecka... Czy wciąż aktualne? Oceńcie sami!

20 przykazań Janusza Korczaka dla rodziców:

1. Nie psuj mnie. Dobrze wiem, że nie powinienem mieć tego wszystkiego, czego się domagam. To tylko próba z mojej strony.
2. Nie bój się stanowczości. Właśnie tego potrzebuję – poczucia bezpieczeństwa.
3. Nie bagatelizuj moich złych nawyków. Tylko Ty możesz mi pomóc zwalczyć zło, póki jest to jeszcze w ogóle możliwe.
4. Nie rób ze mnie większego dziecka, niż jestem. To sprawia, że przyjmuję postawę głupio dorosłą.
5. Nie zwracaj mi uwagi przy innych ludziach, jeśli nie jest to absolutnie konieczne. O wiele bardziej przejmuję się tym, co mówisz, jeśli rozmawiamy w cztery oczy.
6. Nie chroń mnie przed konsekwencjami. Czasami dobrze jest nauczyć się rzeczy bolesnych i nieprzyjemnych.
7. Nie wmawiaj mi, że błędy, które popełniam, są grzechem. To zagraża mojemu poczuciu wartości.

8. Nie przejmuj się za bardzo, gdy mówię, że Cię nienawidzę. To nie Ty jesteś moim wrogiem, lecz Twoja miazdząca przewaga!
9. Nie zwracaj zbytnej uwagi na moje drobne dolegliwości. Czasami wykorzystuję je, by przyciągnąć Twoją uwagę.
10. Nie zrządz. W przeciwnym razie muszę się przed Tobą bronić i robię się głuchy.
11. Nie dawaj mi obietnic bez pokrycia. Czuję się przeraźliwie tłamszony, kiedy nic, z tego wszystkiego nie wychodzi.
12. Nie zapominaj, że jeszcze trudno mi jest precyzyjnie wyrazić myśli. To dlatego nie zawsze się rozumiemy.
13. Nie sprawdzaj z uporem maniaka mojej uczciwości. Zbyt łatwo strach zmusza mnie do kłamstwa.
14. Nie bądź niekonsekwentny. To mnie ogłupia i wtedy tracę całą moją wiarę w Ciebie.
15. Nie odtrącaj mnie, gdy dręcę Cię pytaniami. Może się wkrótce okazać, że zamiast prosić Cię o wyjaśnienie, poszukam ich gdzie indziej.
16. Nie wmawiaj mi, że moje lęki są głupie. One po prostu są.
17. Nie rób z siebie nieskazitelnego ideału. Prawda na Twój temat byłaby w przyszłości nie do zniesienia. Nie wyobrażaj sobie, iż przepraszając mnie stracisz autorytet. Za uczciwą grę umiem podziękować miłością, o jakiej nawet ci się nie śniło.
18. Nie zapominaj, że uwielbiam wszelkiego rodzaju eksperymenty. To po prostu mój sposób na życie, więc przymknij na to oczy.
19. Nie bądź ślepy i przyznaj, że ja też rosnę. Wiem, jak trudno dotrzymać mi kroku w tym galopie, ale zrób, co możesz, żeby nam się to udało.
20. Nie bój się miłości. Nigdy.

*„Dziecko chce być dobre.*

*Jeśli nie umie – naucz,*

*Jeśli nie wie – wytłumacz,*

*Jeśli nie może – pomóż.’’*

Janusz Korczak

**Andrzejki** - czyli wieczór wróżb przypadający na koniec listopada

- to ostatnia okazja do szaleństw przed zaczynającym się adwentem. Święto to jest upamiętnieniem Św. Andrzeja będącego patronem Szkocji, Grecji oraz Rosji. Na terenach obecnej Europy Wschodniej andrzejki znane były już prawdopodobnie w XIV wieku, a pierwsza wzmianka o obchodach świętowania andrzejek w Polsce pochodzi z roku 1557.

Nie każdy zdaje sobie dziś sprawę z tego, iż andrzejkowe wróżby przeznaczone były pierwotnie jedynie dla niezamężnych dziewcząt,

które podczas specjalnych rytuałów próbowały dowiedzieć się nieco więcej o swoim przyszłym mężu. Oczywiście panowie nie pozostawali dłużni, gdyż obchodzi męski odpowiednik andrzejek - katarzynki. Początkowo wróżby traktowane były przez ludzi całkiem poważnie.



Dziś natomiast na andrzejkowe zabawy patrzy się przymrużeniem oka, a uczestnikami są często nawet małe dzieci.

## **Zabawy na andrzejki**

### **1. Ciasteczko z wróżbą**

Jedną z najpopularniejszych zabaw andrzejkowych przeznaczonych dla dzieci są ciasteczka z wróżbami. Przed upieczeniem ciastek umieszcza się w nich zrolowane karteczki z różnymi napisami. Mogą to być np. zawody czy imiona przyszłej dziewczyny bądź chłopaka. Zabawa ta jest znakomitym połączeniem doznań smakowych z magią wróżb.

### **2. Wróżba z serduszkami**

Wróżba ta polega na wycięciu z czerwonego papieru dosyć sporego serca, które następnie należy zgiąć w połowie. Na jednej połowce wypisuje się imiona chłopców, a na drugiej imiona dziewcząt. Następnie serce należy położyć na płasko na czymś miękkim (imionami w dół). Cała zabawa polega na przebijaniu serduszka szpilkami.

Imię, na które natrafi szpilka należy do przyszłego chłopaka/dziewczyny.

### **3. Kim będę w przyszłości?**

Do woreczka lub pudełka należy włożyć przedmioty kojarzące się z jakimś zawodem, np. długopis (pisarz), kalkulator (finansista), pędzel (malarz), grzebień (fryzjera), łyżka (kucharz), itd. nie informując uczestników zabawy o znaczeniu tych przedmiotów.

Dziecko losuje fant z woreczka i wszyscy razem zgadują, jaki będzie miało zawód w przyszłości.

### **4. Wróżba z monetą**


Każde dziecko dostaje grosik, który będzie miało wrzucić do miski. Zanim jednak to zrobi, musi wymyślić sobie jakieś życzenie. Kiedy przyjdzie jego kolej, wrzuca monetę do miski z pewnej odległości.

Jeśli pieniążek odbije się i wypadnie na podłogę - marzenie się spełni!

Poza wróżbami, można zaproponować dzieciom także szereg zabaw plastycznych związanych z andrzejkami. Na pewno warto zaangażować je do wykonania dekoracji miejsca, w którym odbędą się wróżby.

Niech spróbują wymyślić i narysować lub wykonać z dostępnych akcesoriów przedmioty, które powinna mieć każda wróżka (szpiczasta czapka, szklana kula, itp). Albo zabawić się we wróża i przepowiedzieć przyszłość innemu uczestnikowi zabawy, przedstawiając w formie rysunku lub kalamburów.

Do wszystkich dziecięcych zabaw andrzejkowych powinni przyłączyć się także rodzice, nie pożałują!





# My Teddy Bear

From *Super Simple Songs - Animals*

My name is \_\_\_\_\_

Trace. Color.






# Hello, My Friends

From Super Simple Songs - Halloween

My name is \_\_\_\_\_

Write, "Hello!"

Hello!



Get more worksheets at  
[www.supersimplelearning.com](http://www.supersimplelearning.com)

© Super Simple Learning 2014

## **KOCHANI RODZICE,**

*Witamy w nowym roku szkolnym. Jesień przywitała nas piękną pogodą, feerią barw i kasztanami, może więc warto spędzać jak najwięcej czasu zw swoimi dziećmi na dworze? Pamiętajmy o odpowiednim ubiorze, zbilansowanej diecie, witaminach i trzymajmy się zdrowo.*

Wydawnictwo:

Przedszkole nr 2

ul. Szarych Szeregów 6

96-100 Skierniewice

tel./fax. 46 833-56-55



**<http://www.p2skierniewice.wikom.pl/>**

e-mail: p2sloneczko@wikom.pl

IODO: iodo@spotcase.pl

Redaktor numeru: Andżelika Chmielewska

Dorota Kowalska

Katarzyna Kłoda

Monika Zagawa